

АКТИВ			ПАСИВ		
РАЗДЕЛИ, ГРУПИ, СТАТИИ	СУМА (лева)		РАЗДЕЛИ, ГРУПИ, СТАТИИ	СУМА (лева)	
	Текуща година	Предходна година		Текуща година	Предходна година
а	1	2	а	1	2
А. Нетекущи активи			А. Собствен капитал		
I. Нетекущи финансови активи			I. Основен капитал	1 552 200	1 552 200
1. Капиталови ценни книжа			в т. ч. невнесен		
- контролно участие			II. Резерви	4 591 731	855 238
- значително участие					
- малцинствено участие					
- други	32 803	32 803			
2. Дългови ценни книжа					
- държавни ценни книжа			III. Преоценки		
- облигации					
- други					
3. Инвестиционни имоти					
			IV. Финансов резултат		
5. Други			неразпределена печалба	56 901	56 901
ОБЩО ЗА ГРУПА I:	32 803	32 803	непокрита загуба		
II. Нетекущи нефинансови активи			2. От текущия период, в т.ч.:	-3 751 052	3 736 493
1. Имоти, машини, съоръжения и оборудване	12 012	15 545	печалба		3 736 493
2. Нематериални активи	21 353	31 062	загуба	3 751 052	
ОБЩО ЗА ГРУПА II:	33 365	46 607	Общо група IV	-3 694 151	3 793 394
			ОБЩО ЗА РАЗДЕЛ А:	2 449 780	6 200 832
ОБЩО ЗА РАЗДЕЛ А:	66 168	79 410	Б. Нетекущи пасиви		
Б. Текущи активи			I. Нетекущи задължения		
I. Парични средства			1. Задължения към свързани предприятия		
1. Парични средства в каса в лева	25 470	41 353			
2. Парични средства в каса във валута	21 127	16 663	2. Задължения към финансови предприятия		
3. Парични средства в разплащателни сметки в лева	2 006 866	805 075	в т.ч. към банки		
3. Парични средства в разплащателни сметки във валута		2 572			
4. Блокирани парични средства			3. Задължения по търговски заеми		
5. Други парични средства			4. Задължения по получени аванси		
			5. Отсрочени данъци		

АКТИВ			ПАСИВ		
РАЗДЕЛИ, ГРУПИ, СТАТИИ	СУМА (лева)		РАЗДЕЛИ, ГРУПИ, СТАТИИ	СУМА (лева)	
	Текуща година	Предходна година		Текуща година	Предходна година
а	1	2	а	1	2
			6. Подчинен срочен дълг		
ОБЩО ЗА ГРУПА I:	2 053 463	865 663	7. Дългово- капиталови /хибридни/ инструменти		
II. Търговски инвестиции			8. Други нетекущи задължения		
1. Капиталови ценни книжа	302 249	5 441 652	ОБЩО ЗА ГРУПА I:		
2. Дългови ценни книжа			ОБЩО ЗА РАЗДЕЛ Б		
- държавни ценни книжа			В. Текущи пасиви		
- облигации			I. Текущи задължения		
- други			1. Задължения към акционерите за дивиденди		
3. Компесаторни инструменти	9 120		2. Задължения в ценни книжа		
4. Деривативи					
5. Други		499 750	3. Задължения към финансови предприятия		258 935
			в т. ч. към банки		258 935
ОБЩО ЗА ГРУПА II:	311 369	5 941 402	4. Задължения по търговски заеми		
III. Текущи нефинансови активи			в т. ч. по лизинг		
1. Материални запаси	105	192	5. Задължения към доставчици	1 680	8 260
2. Вземания	28 982	149 010	6. Задължения по получени аванси		
			7. Задължения към персонала	6 913	452 742
ОБЩО ЗА ГРУПА III:	29 087	149 202	8. Данъчни задължения	521	30 757
IV. Разходи за бъдещи периоди	870	6 030	9. Задължения към осигурителни предприятия	1 964	4 273
			10. Други	99	85 908
ОБЩО ЗА РАЗДЕЛ Б:	2 394 789	6 962 297	ОБЩО ЗА ГРУПА I:	11 177	840 875
В. Получени чужди активи					
I. Ценни книжа на клиенти			II. Задължения по получени чужди активи		
1. Акции	19 011 207	38 337 147	1. Задължения по ценни книжа на клиенти	21 666 841	41 971 575
2. Компесаторни инструменти	2 311 462	2 781 284	2. Задължения по парични средства на клиенти	907 589	1 402 793
3. Инвестиционни бонове	0	139 928	3. Други		
4. Други	344 172	713 216			
ОБЩО ЗА ГРУПА I:	21 666 841	41 971 575			
II. Парични средства на клиенти			ОБЩО ПО ГРУПА II:	22 574 430	43 374 368
1. Парични средства в каса в лева	27 694	125 273			
2. Парични средства в каса във валута	273	509			
3. Парични средства в разплащателни сметки в лева	879 622	1 277 011			
4. Парични средства в разплащателни сметки във валута					
ОБЩО ЗА ГРУПА II:	907 589	1 402 793			

АКТИВ			ПАСИВ		
РАЗДЕЛИ, ГРУПИ, СТАТИИ	СУМА (лева)		РАЗДЕЛИ, ГРУПИ, СТАТИИ	СУМА (лева)	
	Текуща година	Предходна година		Текуща година	Предходна година
а	1	2	а	1	2
ОБЩО ЗА РАЗДЕЛ В:	22 574 430	43 374 368	ОБЩО ЗА РАЗДЕЛ В:	22 585 607	44 215 243
СУМА НА АКТИВА:	25 035 387	50 416 075	СУМА НА ПАСИВА:	25 035 387	50 416 075
Г. УСЛОВНИ АКТИВИ			Д. УСЛОВНИ ПАСИВИ		
ОБЩО ЗА РАЗДЕЛ Г:			ОБЩО ЗА РАЗДЕЛ Д:		

Дата: 27.02.2009 год.

Съставил: 
/Красимира Панчева/

0108 Благой
Пандютов
Регистриран одитор

Изп. директор: 
/Пламен Георгиев/

Прокурист: 
/Валентина Тончева/



ИП "ЮГ МАРКЕТ" АД

гр.Пловдив, бул."В.Априлов"92
тел.032/625-401, 625-402

ОТЧЕТ

ЗА ДОХОДИТЕ (двустранен)

на "ЮГ МАРКЕТ" АД
за 31.12.2008 г.

НАИМЕНОВАНИЕ НА РАЗХОДИТЕ	Сума (лева)		НАИМЕНОВАНИЕ НА ПРИХОДИТЕ	Сума (лева)	
	Текуща година	Предходна година		Текуща година	Предходна година
A	1	2	a	1	2
I. Финансови разходи	3 958 125	348 003	I. Финансови приходи	848 530	5 107 422
Отрицателни разлики от промяна на валутни курсове	24 182	2 682	Приходи от участия	73 027	21 496
Разходи от операции с финансови активи и инструменти	3 920 262	302 919	в т. ч. дивиденди	73 027	21 496
Разходи за лихви	1 037	13 746	Положителни разлики от промяна на валутни курсове	26 975	2 507
Други разходи по финансови операции	12 644	28 656	Приходи от операции с финансови активи и инструменти	240 369	4 546 666
			Приходи от лихви	73 373	13 963
II. Нефинансови разходи	670 774	1 329 279	Други приходи от финансови операции	434 786	522 790
Заплати, социално и пенсионно осигуряване	269 824	731 633			
Разходи за външни услуги	333 729	516 562	II. Нефинансови приходи	30 058	355 440
Разходи за амортизации	24 080	12 614			
Други разходи	43 141	68 470	III. Приходи от финансираня		
в т. ч. провизии					
ОБЩО РАЗХОДИ ЗА ДЕЙНОСТТА (I+II)	4 628 899	1 677 282	Б. ОБЩО ПРИХОДИ ОТ ДЕЙНОСТТА (I+II+III)	878 588	5 462 862
В. Печалба от обичайната дейност		3 785 580	В. Загуба от обичайната дейност	3 750 311	
III. Извънредни разходи			IV. Извънредни приходи		
Г. ОБЩО РАЗХОДИ (I+II+III)	4 628 899	1 677 282	Г. ОБЩО ПРИХОДИ (I+II+III+IV)	878 588	5 462 862
Д. Счетоводна печалба		3 785 580	Д. Счетоводна загуба	3 750 311	
IV. Разходи за данъци					
1. Данъци от печалбата		49 522			
2. Други	-741	-435			
ОБЩО ЗА ГРУПА IV:	-741	49 087			
Е. Печалба (Д - IV)		3 736 493	Е. Загуба (Д+IV)	3 751 052	
ВСИЧКО (Г+IV+Е)	4 628 158	5 462 862	ВСИЧКО (Г+Е)	4 629 640	5 462 862


Дата: 27.02.2009 год.

Съставил:
/Красимира Панчева/



Изп. директор:
/Пламен Георгиев/

Прокурист:
/Валентина Тончева/



ОТЧЕТ
за паричните потоци по прекия метод
на ИП "ЮГ МАРКЕТ" АД
за 2008 год.


(в лева)


Наименование на паричните потоци	Текущ период			Предходен период		
	Постъпления	Плащания	Нетен поток	Постъпления	Плащания	Нетен поток
а	1	2	3	4	5	6
А. Парични потоци от специализирана инвестиционна дейност						
I. Парични потоци от собствена инвестиционна дейност						
Парични потоци, свързани с текущи финансови активи	4 436 479	2 348 196	2 088 283	13 640 957	13 924 575	-283 618
Парични потоци, свързани с нетекущи финансови активи						
Лихви, комисиони, дивиденди и др. подобни	73 027		73 027	35 459		35 459
Положителни и отрицателни валутни курсови разлики						
Други парични потоци от собствена инвестиционна дейност						
Всичко парични потоци от собствена инвестиционна дейност I:	4 509 506	2 348 196	2 161 310	13 676 416	13 924 575	-248 159
II. Парични потоци от възложена инвестиционна дейност						
Парични потоци, свързани с ценни книжа на клиенти	17 963 615	16 321 028	1 642 587	27 515 720	25 614 761	1 900 959
Парични потоци, свързани с парични средства на клиенти	13 673 448	15 336 195	-1 662 747	650 080	16 006	634 074
Други парични потоци от възложена инвестиционна дейност						
Всичко парични потоци от възложена инвестиционна дейност II:	31 637 063	31 657 223	-20 160	28 165 800	25 630 767	2 535 033
Всичко парични потоци от специализирана инвестиционна дейност (А):	36 146 569	34 005 419	2 141 150	41 842 216	39 555 342	2 286 874
Б. Парични потоци от неспециализирана инвестиционна дейност						
Парични потоци, свързани с търговски контрагенти	577	390 361	-389 784	4 511	492 907	-488 396
Парични потоци, свързани с нетекущи активи	500	9 062	-8 562		36 875	-36 875
Бизнескомбинации - придобивания						
Лихви, комисиони, дивиденди и др. подобни						
Парични потоци, свързани с трудови вознаграждения	981	815 205	-814 224	6 138	342 550	-336 412
Положителни и отрицателни валутни курсови разлики						
Плащания при разпределения на печалби						
Платени и възстановени данъци върху печалба		36 663	-36 663		74 762	-74 762
Други парични потоци от неспециализирана инвестиционна дейност	44	1 364	-1 320		2 923	-2 923
Всичко парични потоци от неспециализирана инвестиционна дейност (Б):	2 102	1 252 655	-1 250 553	10 649	950 017	-939 368
В. Парични потоци от финансова дейност						
Емитиране и обратно придобиване на ценни книжа						
Допълнителни вноски и връщането им на собствениците						
Парични потоци, свързани с получени или предоставени заеми		258 714	-258 714	215 179		215 179
Лихви, комисиони, дивиденди и др. подобни	73 373	13 897	59 476		12 910	-12 910
Плащания на задължения по финансов лизинг						
Положителни и отрицателни валутни курсови разлики	20 677	19 440	1 237	2 107	2 533	-426
Други парични потоци от финансова дейност			0	296	28 656	-28 360
Всичко парични потоци от финансова дейност (В):	94 050	292 051	-198 001	217 582	44 099	172 489
Г. Изменение на паричните средства през периода (А+Б+В)	36 242 721	35 550 125	692 596	42 070 447	40 549 458	1 520 989
Д. Парични средства в началото на периода			2 268 456			2 268 456
Е. Парични средства в края на периода			2 961 052			2 268 456


Дата: 27.02.2009 г.

0108 **Благой Панайотов**
Регистриран одитор

Съставител: 
/Красимира Панчева/

Изп. директор: 
/Пламен Георгиев/

Прокурист: 
/Валентина Тончева/



ОТЧЕТ
за собствения капитал
на ИП "ЮГ МАРКЕТ" АД
за 2008 год.


Показатели	Основен капитал	РЕЗЕРВИ					Резерв от преводи	Финансов резултат	
		Премии от емисия	Резерв от последващи оценки на активите и пасивите	Целеви резерви				Печалба	Загуба
				Общи	Специализирани	Други резерви			
A	1	2	3	4	5	6	7	8	9
Салдо в началото на отчетния период	1 552 200			854 665		573		3 793 394	
1. Изменение за сметка на собствениците, в т.ч.:									
а) увеличение									
б) намаление									
2. Финансов резултат за текущия период									-3 751 052
3. Разпределение на печалба през годината за:									
- дивиденди									
- основен капитал и резерви						3 736 493		-3 736 493	
- други цели									
4. Покриване на загуба									
5. Преоценка на нетекущи материални активи, в т.ч.:									
а) увеличение									
б) намаление									
6. Преоценка на финансови инструменти:									
а) увеличение									
б) намаление									
7. Промени в счетоводната политика, грешки и други									
8. Други изменения в собствения капитал									
Салдо към края на отчетния период	1 552 200			854 665		3 737 066		56 901	-3 751 052
9. Промени от преводи на годишни счетоводни отчети на предприятия в чужбина									
10. Промени от преизчисляване на счетоводни отчети при свръхинфлация									
Преизчислен собствен капитал към края на отчетния период	1 552 200			854 665		3 737 066		56 901	-3 751 052

Дата: 27.02.2009 г.

0108 **Благой Панайотов**
Регистриран одитор

Съставител: 
/Красимира Панчева/

Изм. директор: 
/Пламен Терзиев/

Прокурист: 
/Валентина Тончева/

